

MANUTENÇÃO DE VEGETAÇÃO SOB REDES ELÉTRICAS:

GUIA RÁPIDO
PARA SUA
SEGURANÇA.



guardiaodavida.com.br



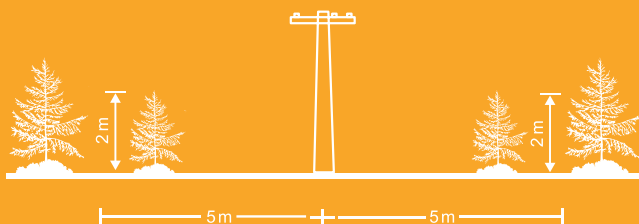
A manutenção da vegetação sob as redes elétricas é essencial para a segurança e qualidade de vida nas áreas rurais. Nunca faça podas nem abates de vegetação em contato com as redes. O choque elétrico é fatal. Caso identifique uma situação de risco, entre em contato através de nossos canais de atendimento.

O que é e por que fazemos a manutenção da vegetação sob redes elétricas rurais:

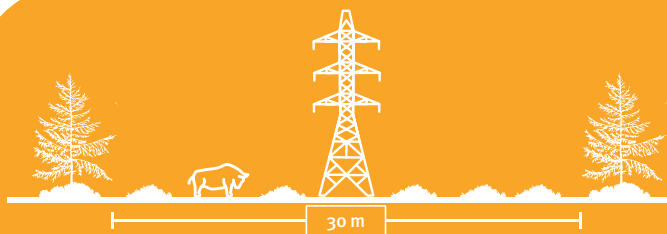
É uma ação preventiva, com corte parcial ou total da vegetação presente dentro da faixa de segurança das redes, com o objetivo de:

- Garantir a segurança da população rural;
- Reduzir os riscos de curtos-circuitos com o vegetal em dias de vento forte;
- Reduzir os riscos de incêndios em caso de rompimento acidental de cabo;
- Melhorar o fornecimento de energia aos clientes, principalmente em dias de temporal.

Faixas de Segurança



Redes de Distribuição < 69 kV -
10 m (5 m para cada lado em relação ao centro).



Redes de Subtransmissão > 69 kV mínimo de 30 m (15,00 m para cada lado em relação ao centro), podendo ser maior conforme o nível de tensão da linha.

Autorizações ambientais e reposição florestal.

A CPFL possui todas as licenças para manejo da vegetação, executando a compensação ambiental através de projetos de conservação e recuperação ambiental junto à Secretaria Estadual de Meio Ambiente.

Como você pode contribuir com essa importante ação?

A CPFL atuará nos casos onde a vegetação estiver muito próxima à rede, com potencial risco à população ou à integridade do sistema. Entretanto, até lá:

- Mantenha as áreas de sua propriedade sob as redes elétricas sempre livres de quaisquer ocupações ou vegetações.
- Facilite o acesso das equipes da CPFL em suas propriedades para realização dos serviços.
- Não plante árvores próximo às redes; respeite os limites de distanciamento para a segurança de todos.
- Não erga qualquer edificação sob as redes elétricas. É proibido!
- Nunca ateie fogo em vegetação para limpeza de áreas.

Resíduos vegetais: posso usar?

Sim. Os resíduos serão deixados sob a rede elétrica. O proprietário está autorizado a utilizar o material, desde que dentro dos limites de sua propriedade.

O que NÃO É permitido dentro da faixa de servidão:



Presença permanente de pessoas, ações recreativas ou culturais, soltar pipas e subir nas estruturas.



Instalações elétricas e mecânicas.



Plantar árvores, culturas ou vegetações que atinjam altura superior a 2 m em sua fase adulta.



Estacionar ou abastecer veículos ou equipamentos agrícolas.



Atear fogo para limpeza de terrenos ou áreas.



Construir casas, oficinas, galpões ou qualquer outro tipo de edificação.

O que É permitido dentro da faixa de servidão:



Cercas de arame e porteiros, desde que seccionadas no trecho sob a faixa e devidamente aterradas.



Trânsito de tratores, roçadeiras e outros veículos agrícolas de pequeno porte.



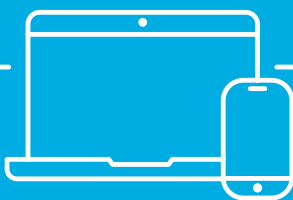
Culturas com limite de até 2 m de altura, como hortaliças, café, arroz, soja, feijão, entre outras.



Transitar na faixa de servidão.



Sistemas de irrigação enterrados e aterrados ou por gotejamento.



Dúvidas ou mais informações?
Entre em contato pelos canais
de atendimento da CPFL:

www.cpfl.com.br

SMS:

CPFL Paulista: 27351

CPFL Piratininga: 27304

CPFL Santa Cruz: 26805

Serviços disponíveis no SMS

Falta de energia | segunda via de
contas | consulta de débitos |
religação 24 h | cancelamento

www.guardiaodavida.com.br

cpfl.com.br



[/cpflenergia](https://twitter.com/cpflenergia)

